


Bastelset

ENGEL aus Märchenwolle



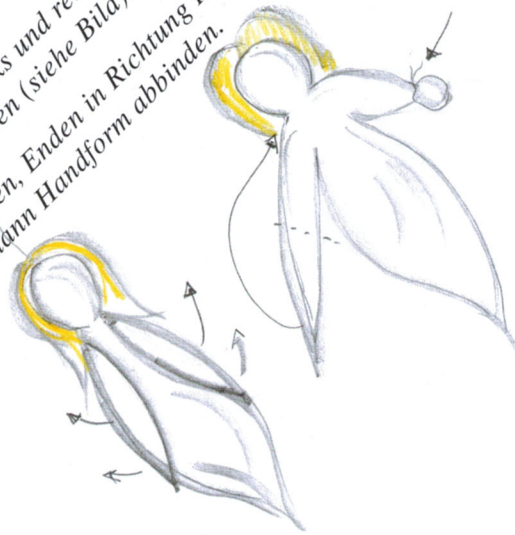
Materialangabe für zwei große Engel oder ein großer und zwei kleine Engel:
★ ca. 25–30 g weiße reine Schafschurwolle
★ ca. 3 Meter Goldfaden. Zusätzlich wird benötigt: Nähfaden, Nähadel und Schere.

- 1** Auf ein ca. 10 cm breites und 40 cm langes Wollvlies ein schmales, gelbes Wollvlies legen, mit einem Goldfaden in der Mitte abbinden (für kleinen Engel ca. die halbe Menge).

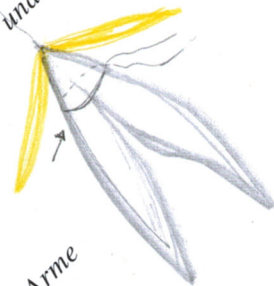


3

Den Körper formen, indem links und rechts die Arme herausgelöst werden (siehe Bild). In der Mitte umklappen, Enden in Richtung Hals verstreichen, dann Handform abbinden.



- 2** Kopfgröße bestimmen (ca. 3 cm) und anschließend den Hals abbinden (ohne gelbes Vlies).



Die Anleitung beschreibt die Herstellung eines großen Engels.